

Socialinio pedagogo darbo metodai dirbant nuotoliniu būdu



Parengė:

soc. pedagogė Judita Dzevyžienė



**Bendravimo
priemonės**



Darbo metodai/priemonės su vaikais



Ekrano žrašai

Patark, kaip elgtis mūsų supykusiam peliukai?
Nurodyk iš eilės emocijų suvaldymo žingsnius.



Giliai ir lėtai
įkvėpti 5 kartus.



Suskaičiuoti iki
10



Tinkamai pasakyti,
kad pyksti.

Windows
Noredami suaktyvinti „Windows“, eikite į
Windows Store.

Plakatu kūrimas



Kaip formuoti tinkamą vaiko elgesį?

1

Aiškiai **įvardykite, kokio elgesio** iš jo **tikitės**, nustatykite leistinas ribas.

2

Paiškinkite ne tik kaip vaikas bus drausminamas, bet ir **kas bus**, kai laikysis susitarimų.

3

Formuluokite sakinius „Kai ..., tai ...“, o ne „Jei ..., tai...“.

4

Aptarkite galimas netinkamo elgesio **pasekmes: kokius jausmus** tai sukelia aplinkiniams žmonėms ir kaip dėl to **pasikeičia jų elgesys**.

5

Raskite laiko pokalbiui, kai vaikui kyla noras **išsipasakoti** ar pasišnekėti.

6

Nepamokslaukite.

7

Vaikui girdint, nepasakokite kitiems žmonėms apie netinkamą vaiko elgesį.

8

Prisiminkite, **kad visi vaikai geri**, tik kartais jų elgesys būna netinkamas.



TEISĖS



PAREIGOS



Aš turiu teisę mokytis



ir pareigą stropiai mokytis.



Turiu teisę, kad su manimi elgtųsi pagarbiai



ir turiu gerbti kitus.



Turiu teisę reikšti savo nuomonę



ir pareigą išklausti kitų nuomonę.

Turiu teisę klysti



ir pareigą mokytis iš klaidų.



Turiu teisę būti apsaugotas nuo smurto, patyčių ir žeminimo



ir pareigą neskriausti kitų, padėti skriaudžiamiesiems.

Turiu būti mylimas ir prižiūrimas



mylėti ir rūpintis kitais.



Turiu teisę į asmeninį gyvenimą



pareigą gerbti ir saugoti kitų žmonių privatumą.

Turiu teisę gyventi saugiuose, jaukiuose namuose



turiu padėti juos prižiūrėti.



Turiu teisę žaisti



ir pareigą į žaidimą priimti kitus.



„Tylos dietos“ receptas



1. „Tylos“ pusryčiai – neskubėkite ryte įjungti televizoriaus, radijo, telefono.



Atkreipkite dėmesį į savo keliamą triukšmą, gerbkite savo ir kitų teisę į ramybę ir tylą.



Klausydami muzikos pritildykite savo radijo ar ausinuko, telefono grotuvą 2 lygiais, žiūrėdami televizorių 1 lygiu.



Važiuodami automobiliu be reikalo nenaudokite automobilio garso signalo.



Naudokite klausos apsaugos priemones būdami triukšmingoje aplinkoje – pjaudami žolę, atlikdami statybos bei remonto darbus ir pan.



Valgydami pabandykite išjungti televizorių ir pabendraukite ar tiesiog pamąstykite ramioje aplinkoje.




Pritildykite telefono garsą.

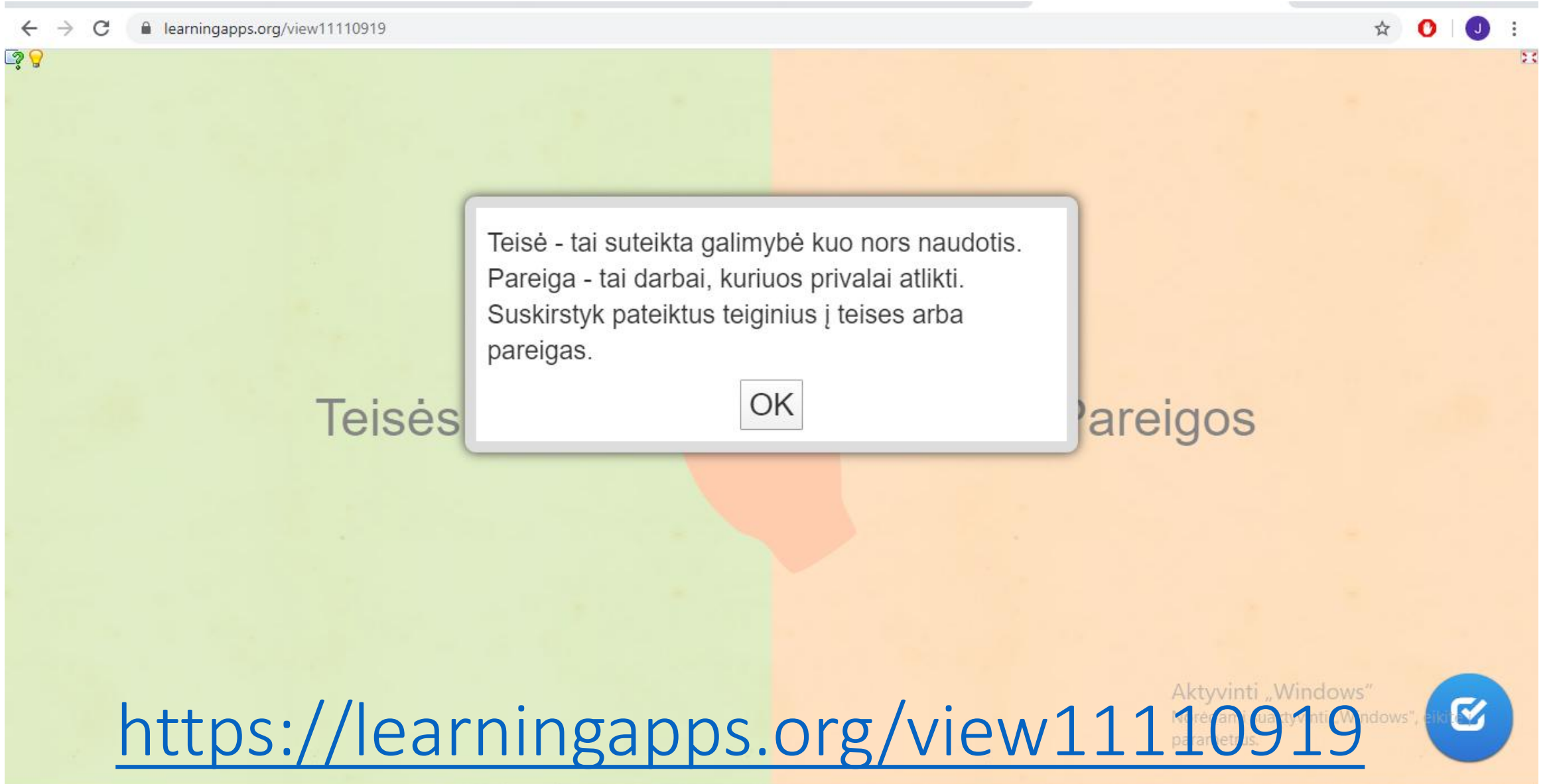


Nepamirškime humoro jausmo ir kovokime su triukšmu tyliai. Saugokite savo ir kitų sveikatą!

Programėlių kūrimas



Programėlė „Teisė ar pareiga“



The screenshot shows a web browser window with the address bar containing learningapps.org/view11110919. The main content area is split into two colored regions: a light green region on the left labeled "Teisės" and a light orange region on the right labeled "Pareigos". A white dialog box with a grey border is centered over the split area. The dialog box contains the following text:

Teisė - tai suteikta galimybė kuo nors naudotis.
Pareiga - tai darbai, kuriuos privalai atlikti.
Suskirstyk pateiktus teiginius į teises arba pareigas.

At the bottom center of the dialog box is an "OK" button. In the bottom right corner of the browser window, there is a blue circular icon with a white checkmark and a small notification bubble that says "Aktyvinti „Windows“".

<https://learningapps.org/view11110919>

Programėlė „Teisė ar pareiga“

learningapps.org/view11110919

Teisės

Pareigos

Atlikai šią užduotį. Prisimink, kad teisės ir pareigos - tai lyg du vienos poros batai, abu vienodai reikalingi.

OK

Būti apsaugotam nuo smurto, patyčių, pažeminimo

Būti mylimam ir prižiūretam

Pasitaisyti, mokytis iš klaidų

Stropiai mokytis

Gyventi saugiuose ir jaukiuose namuose

Reikš...

goti kitų ratumą

Susitvarkyti savo daiktus, žaidimų vietą

Žaisti

Tur...

skriausti kitų, padėti skriaudžiamiesiems

Išklausyti kitų nuomonę

Būti gerbiamam

Mokytis

Gerbti kitus

Mylėti ir rūpintis kitais

Aktyvinti „Windows“ Noredami suaktyvinti „Windows“, eikite parametrus.

Programėlė „Nuotraukų skelbimas internete“

TINKA skelbti internete

skelbti internete

Užduotis

Užduotyje pateiktos įvairios nuotraukos, kurias mokiniai kelia į socialinius tinklus (Facebook, Instagrame ir kt.). Nuotraukos, kurios yra tinkamos skelbti internete sukeltų skiltį TINKA skelbti internete, o kurios netinka, sukeltų skiltį NETINKA skelbti internete.

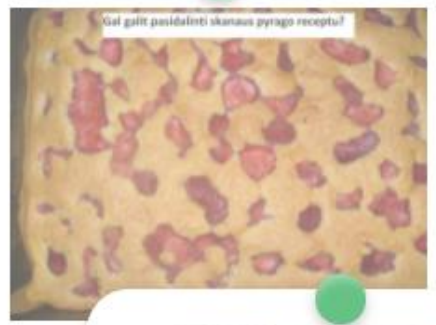
OK



TINKA skelbti internete

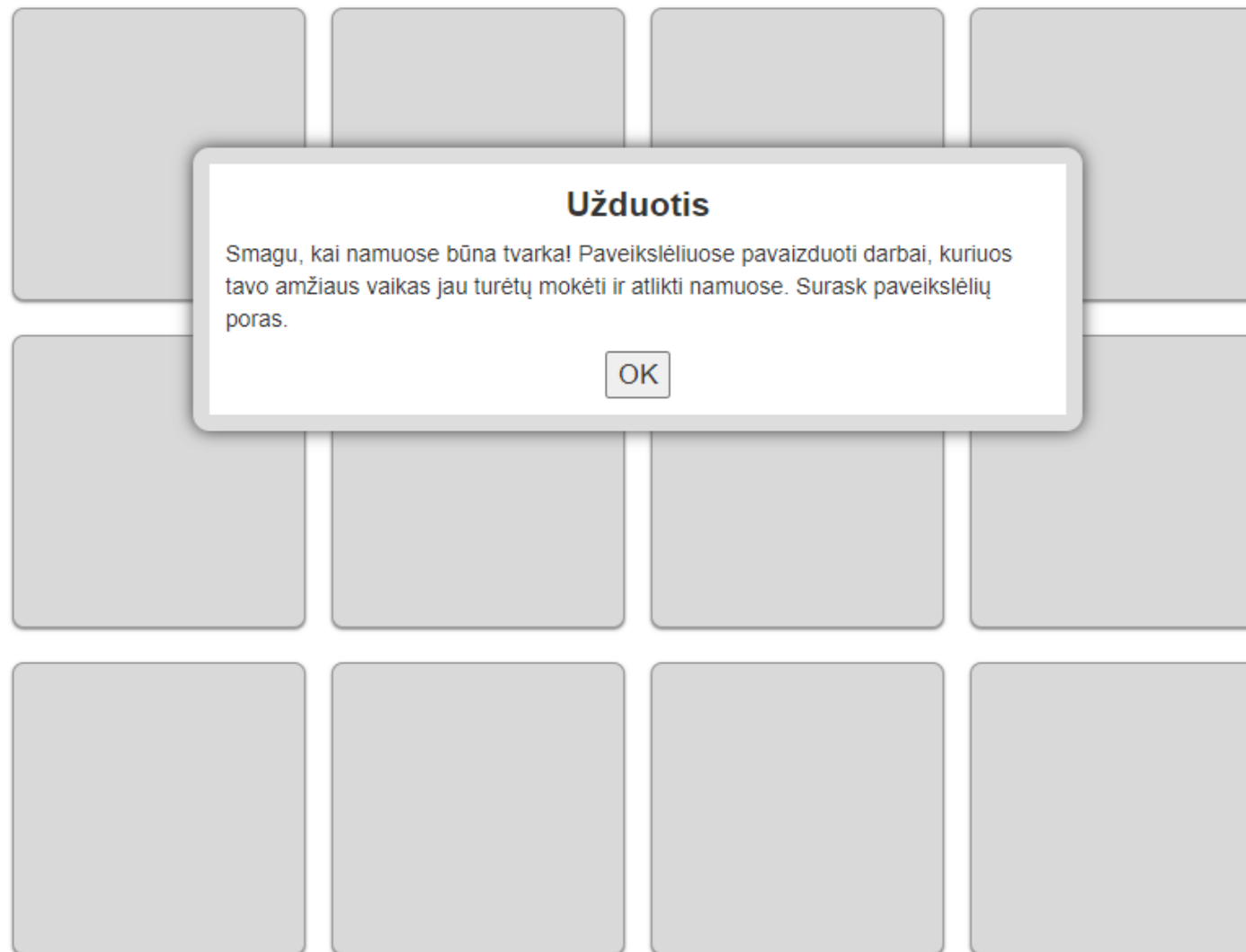
TINKA skelbti internete


?





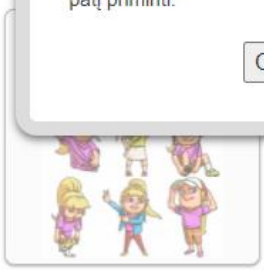
Programėlė „Mano pareigos“





Puiku! Ar smagi buvo užduotėlė? Žinok savo tėveliams irgi smagu, kai tu susitvarkai, atlieki savo darbelius, o nuobodu, kai vėl reikia tą patį priminti.

OK



Programėlė „Veiksmas ir pasekmė“

learningapps.org/watch?v=poi5sxein20

Atidėlioji pamokų ruošimą

Papildomai darysi užduotis namuose

Meluoji

Neturėsi tvarkingų drabužių

Sklis nemalonus kvapas

Turėsi pirkti naują

Sula mēg da

Veiksmas - tai veikla, veikimas, tai ką tu darai.
Pasekmė - rezultatas kuris gavosi, po tavo atlikto arba neatlikto darbo, veiksmo. Sujunk veiksmą su pasekme.

OK

sumokėti pkesčiai

Neišlyginti drabužiai

Liks daug skolų

Neišplauti indai

Neturėsi laiko pramogoms

Tinginiauji

Neišneštos šiukšlės

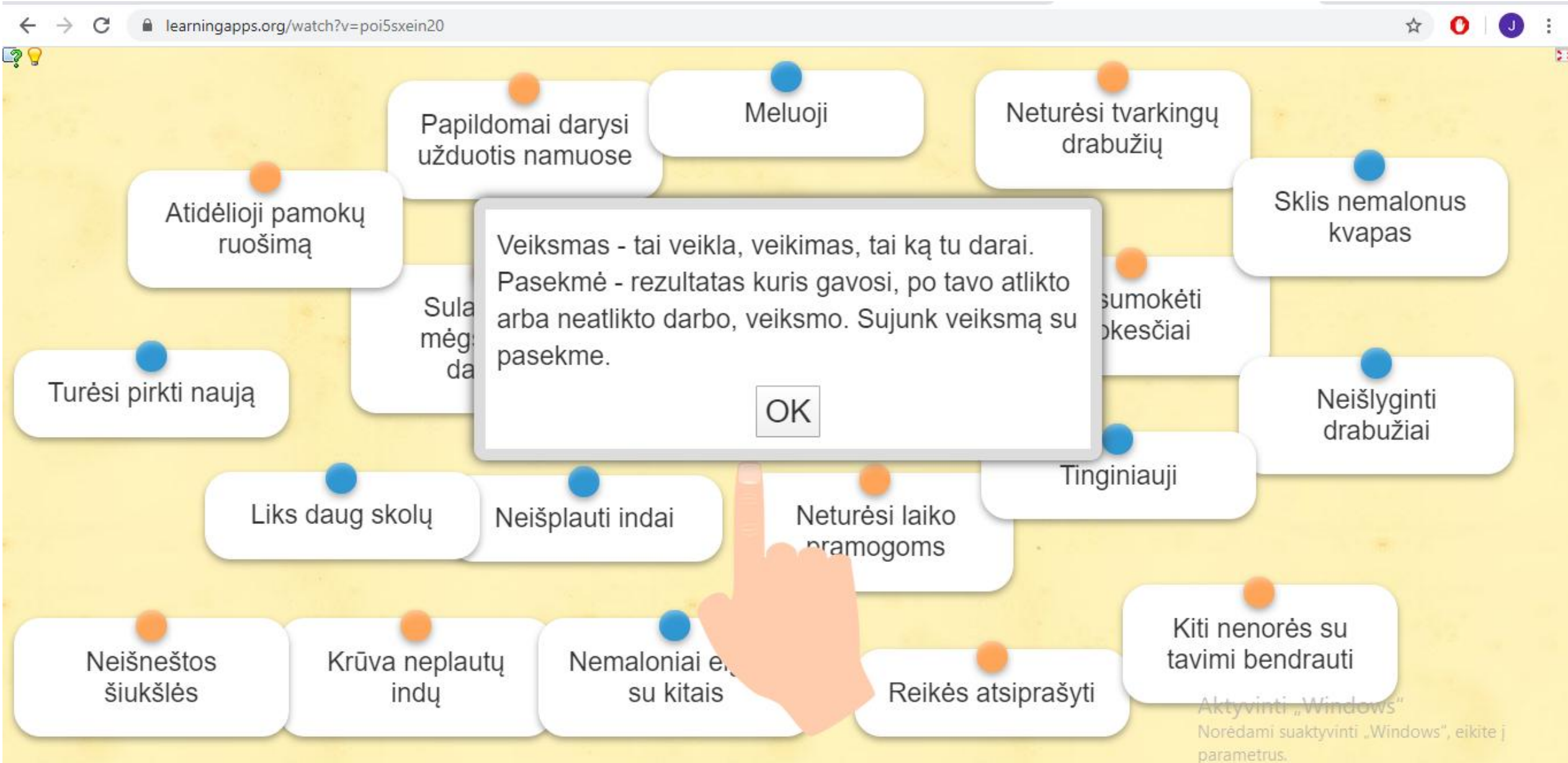
Krūva neplautų indų

Nemaloniai e su kitais

Reikės atsiprašyti

Kiti nenorės su tavimi bendrauti

Aktyvinti „Windows“
Norėdami suaktyvinti „Windows“, eikite į parametrus.



Programėlė „Gamtos garsai“

learningapps.org/view11404727

Paukščių garsai

Upės garsai

Lietaus garsai

Medžių ošimas

Suskirstyk garsus pagal grupes.

OK

Windows

Aktyvinti „Windows“
Norėdami suaktyvinti „Windows“, eikite į
parametrus.



Programėlė „Gamtos garsai“

PROGRAMĖLĖ „ŽMOGAUS CHARAKTERIO SAVYBĖS“

PAGARBA

ATKAKLUMAS

GERUMAS

UŽSISPYRIMAS

NUOŠIRDUMAS

ORUMAS

DRĄSUMAS

Tauri žmogaus charakterio savybė, rodanti jo gerą valią, reiškiasi pagarba ir meilę kitam žmogui.

Charakterio savybė, pasižyminti veiki ir jautria meile, užuojauta kitiems, nelaimėi ar kančiai.

Tai žmogaus charakterio savybė, rodanti jo

Užduotis

SUJUNK CHARAKTERIO SAVYBĘ SU TINKAMU APIBŪDINIMU.

OK

ĖMESINGUMAS

artimam.

SAVIGARBA

GAILESTINGUMAS

APSIMETIMAS

Tai pagarbos sau išraiška, teigiamas savęs vertinimas, pasitikėjimas savimi.


gebėjimas veikti ryžtingai ir tikslingai pavojingoje ir sudėtingoje aplinkoje, ryžtas įveikti baimę.

Įprotis paisyti viskam, kitiems su noru, savai, elgesys ne visada būna tikslingas

Tai kito žmogaus vertės pripažinimas, įvertinimas ir gero linkėjimas.

Neigiama dorovinė savybė, kai žmogaus siekia viešai pasirodyti esąs ne toks, koks iš tikrųjų yra.

Kitos naudojamos
programėlės





Žaismingų viktorinų ir apklausų organizavimo programėlė.

Programèlè „Wordwall“



Categorize
Sort items into different categories when there is no correct answer.



Category brainstorm
Collect contributions from the audience under different headings.




Checkbox
Check and uncheck a series of labelled boxes.



Combinations
Deal out tiles from a stack to generate random combinations.



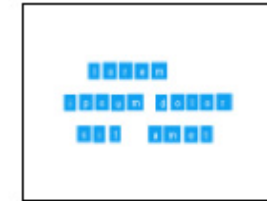
Flip tiles
Explore a series of double-sided concept tiles.



Graph
Display a series of values on a bar graph, pie chart, tally table or pictogram.



Group sort
Categorize items under group headings.



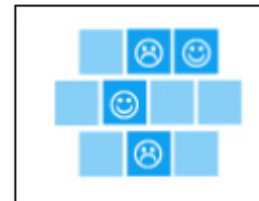
Guess the word
Enter a list of hidden phrases for the audience to guess.



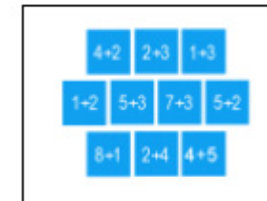
Labelled diagram
Place words and phrases over an image.



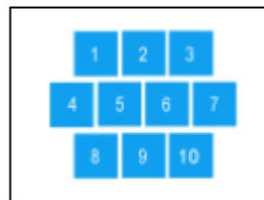
Match up
Connect keywords and their definitions.




Matching pairs
A list of items is duplicated so that there is a pair of each tile.



Maths tiles
Generate tiles each with a maths problem.



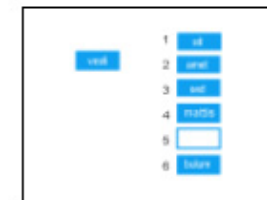
Numbered tiles
Grid of tiles each numbered sequentially.



Quiz
Test your audience with a series of questions.


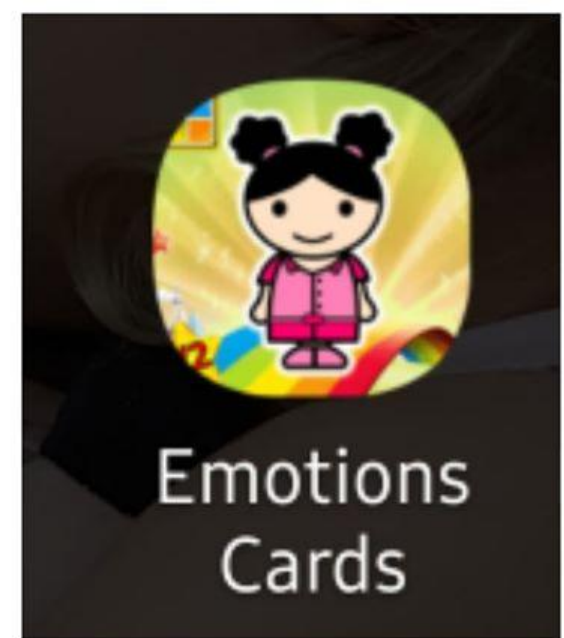


Random wheel
Spin the wheel to see which item comes up next.




Rank order
Places a series of items in a particular order.

Programèlè „Emotion card“




Programėlė „Kaip aš jaučiuosi? Emocijos lietuvių kalba“



Fotografijų, atvaizdų, piešinėlių ir garso įrašų pagalba programėlė moko pagrindinių emocijų, jausmų ir poreikių: laimingas, išsigandęs, nustebęs, norintis valgyti, norintis žaisti ir t. t.

Nuotoliniai
prevenciniai
užsiėmimai su
vaikais



Sąmoningumo didinimo meniuo „Be patyčių“

Praleisk progą pasityčioti

LIEŽUVĮ
DRESUOJU, PRIEŠ
IŠSIŽIODAMAS
GALVOJU

PRALEISK PROGĄ PASITYČIOTI

Vaikų linija
116 111

SĄMONINGUMO
DIDINIMO MENIUO
„BE PATYČIŲ“

Parengė:

2021 m. socialinė pedagogė Judita Dzevyžienė


Tu gali sustabdyti patyčias!

- **Parodyk nepritarimą** patyčioms. „Jūs dabar tyčiojate. Liaukitės“.
- **Nebūk abejingas**. Tavo abejingumas gali būti suprstas kaip pritarimas patyčioms.
- **Nesityčiok**, nors taip elgiasi tavo draugai.
- **Pranešk** suaugusiems.
- **Būk draugiškas** vaikui, kuris patiria patyčias.



Aktyvinti „Windows“
Noredami suaktyvinti „Windows“, eikite į
parametrus.

Emocijos Jausmai



Aktyvinti „Windows“
Noredami suaktyvinti „Windows“, eikite į
parametrus.

Padėk draugui, kuris patyrė patyčias:

- Būk draugiškas, nepalik jo vieno.
- Paragink, kad jis išsipasakotų suaugusiajam, kuriuo pasitiki.
- Jei draugas nediršta, papasakok suaugusiems pats, ką matei, žinai.
- Nesityčiok, nors taip elgiasi tavo draugai.

Aktyvinti „Windows“
Noredami suaktyvinti „Windows“, eikite į
parametrus.

Saugus internetas

Kartu su Benu prisimink saugaus elgesio internete **taisykles**:

Visada kreipkis į suaugusį, jei internete pastebėsi kažką keisto ar neįprasto.

Prieš įdiegiant naują programą ar žaidimą, visada atsiklausk suaugusio.

Ne visi video ar žaidimai yra skirti vaikams! Elkis sąmoningai.

Nebendrauk su nepažįstamaisiais. Neatskleisk informacijos apie save ar savo šeimą.

Jei nežinai, kaip elgtis kokiaje nors situacijoje, visada prisimink Kompio eilėraščių ir kreipkis pagalbos į suaugusį.



Benas paklausė Kompio patarimo ir nedelsiant sušuko:



Greitai atėjusi Beno mama pažūrėjo į iššokusią reklamą ir paaiškino – su šiuo žaidimu vaikas rizikavo parsisiųsti ir **virusą**. Jei berniukas būtų tai padaręs, būtų kilęs pavojus jo ir jo šeimos **asmens duomenims, privatumui**.

TINKA skelbti internete

NETINKA skelbti internete

Puiku, šauniai atlikai užduotį. Atmink, kad savo asmeninius duomenis turi saugoti. Neskelbk jų viešai!

OK

Verta įsidėmėti - šie duomenys yra tavo asmens duomenys kuriuos turi saugoti. Neskelbk jų viešai!

- Pavardė
- Namų adresas, laiptinės durų kodas
- Telefono numeris
- Mokykla ir klasė
- Šeimos narių duomenys
- Finansai: tėvų atlyginimai, taupyklėje sukaupti pinigai

Su savo duomenimis elkis saugiai ir internetas bus draugiškas!

Ačiū už dėmesį!